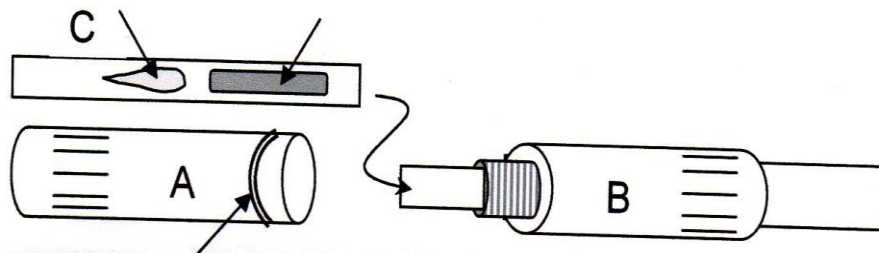


## NAUDOJIMO INSTRUKCIJA

Testas skirtas lanksčių endoskopų plovimo kokybei įvertinti automatinėse plovimo ir dezinfekcinėse mašinose

Polisacharidų testo  
medžiaga

Kraujo testo  
medžiaga



Vagelė

29 p.d. nr. 3 Testas pritaikytas įdėti į prietaisą, imituojantį endoskopo kanalą

1. Nusukamosios FlexiCheck-dalys: atskiriama A-dalis (su pažymėtu tarpu), atsiskirianti nuo B dalies.
2. Atidarykite apsauginį TOSI® - FlexiCheck įpakavimą ir įdėkite testo juostelę (C dalis) į B dalį (kaip parodyta paveikslėlyje). Nelieskite testo medžiaga padengtos juostelės vietos. 29 p.d.nr. 6 Testas tinka naudoti su išardomas įtaisais imituojančiais endoskopą su Luer Lock jungtimi
3. Vėl uždarykite FlexiCheck prietaisą.
4. Sujunkite FlexiCheck dalį su vienu iš plautuvės plovimo sistemos kanalų (Luer-lock) ir pradėkite plovimo ciklą pagal nustatytą plovimo dezinfekcijos mašinos programą.
5. Atidarykite prietaisą pasibaigus plovimo programai: atskirkite A dalį nuo B dalies ir išimkite TOSI® -FlexiCheck testo juostelę. Nelieskite testo medžiaga padengtos juostelės vietos.
6. Vizualiniam rezultato įvertinimui naudokite TOSI Flexi-Check vertinimo lentelę

29 p.d. nr. 4 Tyrimo rezultatai - tuoj pat po valymo proceso.

Laikymo sąlygos:






- Laikyti originalioje apsauginėje pakuotėje TOSI® - FlexiCheck.dėžutėje esant 2-25°C temperatūrai.
- Neatidarinėkite TOSI® - FlexiCheck apsauginės pakuotės iš anksto prieš naudojimą.
- Tinkamumo naudoti laikas: žr. ant įpakavimo.

Vienoje dėžutėje yra 25 testo juostelės.

Pardavimo atstovas Lietuvoje:  
UAB "SANOVUS"  
Daugėlišio g. 32-301, LT-09300 Vilnius, Lietuva  
Tel.: 8 5 2450 415, faksas: 8 5 2706 201  
El. p. adresas: info@sanovus.lt

Gamintojas:  
PEREG GMBH  
Porschestr. 12  
D-84478 Waldkraiburg  
Germany

# TOSI – FlexiCheck testo vertinimo vadovas

	<p><b>Teigiamas rezultatas:</b> Abi taršos medžiagos visiškai nuplautos.</p>
	<p><b>Rezultatas:</b> Polisacharininė taršos medžiaga nuplauta visiškai, bet matomas fibrino likutis <b>Testas rodo:</b> Nepakankami baltymus tirpdantys plovimo parametrai <b>Optimizavimas:</b> Patikrinti ir/arba pataisyti: Plovimo laiką/temperatūrą/ploviklio veiksmingumą, ploviklio dozavimą</p>
	<p><b>Rezultatas:</b> Kraujo taršos medžiaga visiškai nuplauta, bet matomi polisacharidų likučiai. <b>Testas rodo:</b> Neoptimalūs polisacharidus tirpdantys parametrai <b>Optimizavimas:</b> Patikrinti ir/arba pataisyti: Vandens kokybę/ ploviklio veiksmingumą ir dozavimą /Plovimo temperatūrą ir laiką.</p>
	<p><b>Rezultatas:</b> Polisacharininė taršos medžiaga nuplauta visiškai, bet matomas raudonas baltymo likutis. <b>Testas rodo:</b> Įvyko baltymo denatūracija (dėl temperatūros arba dezinfekcuojančios medžiagos) <b>Optimizavimas:</b> Patikrinkite, ar plovimo metu nenaudojamas dezinfekantas ir ar ne per aukšta plovimo temperatūra. Jei įmanoma, naudokite pradinį skalavimą šaltu vandeniu.</p>
	<p><b>Rezultatas:</b> Visiškai nuplautos abi taršos medžiagos. <b>Testas rodo:</b> Nėra srovės/Nėra valomojo poveikio. <b>Optimizavimas:</b> Patikrinti, ar gerai prijungtas FlexiCheck prietaisas, patikrinti mašiną ir plovimo programą.</p>